

Skogkurs



Bremanger kommune
14 . Desember 2023

Bjørn H. Marthinussen

Bremanger kommune

Jaktår	Sum felte hjort
2017	744
2018	882
2019	871
2020	961
2021	990
2022	978



Kommunale mål 2009 - 2016

- Auka gjennomsnittsalder og -kondisjon på gjenlevande hjort etter jakta.
- Auka andel hanndyr i bestanden, sett kolle per bukk bør ikkje vere høgare enn 1,6

Bestandsutvikling

Bestandsutvikling

↓ Last ne

JAKTÅR ↑↓	FELT PER JEGERDAG ↑↓	SETT PER JEGERDAG ↑↓	SETT KOLLE PER BUKK ↑↓	SETT KALV PER KOLLE ↑↓	SETT SPISSBUKK PER BUKK ↑↓	% BUKKER FELT AV SETTE BUKKER ↑↓	% KOLLER FELT AV SETTE KOLLER ↑↓	% KALVER FELT AV SETTE KALVER ↑↓
2005	0,187	1,60	1,75	0,56	0,67	21,32	11,53	9,20
2006	0,166	1,43	1,40	0,57	0,58	19,46	10,83	9,58
2007	0,202	1,75	1,73	0,55	0,58	18,44	10,65	10,41
2008	0,190	1,57	1,48	0,57	0,50	19,60	12,43	12,19
2009	0,194	1,50	1,38	0,56	0,48	17,63	12,74	15,25
2010	0,188	1,63	1,60	0,55	0,48	16,98	11,41	13,44
2011	0,199	1,51	1,67	0,53	0,37	20,45	12,33	14,61
2012	0,159	1,51	1,73	0,60	0,51	17,53	9,89	10,72
2013	0,155	1,50	2,07	0,59	0,53	19,46	9,17	11,17

Felte hjort

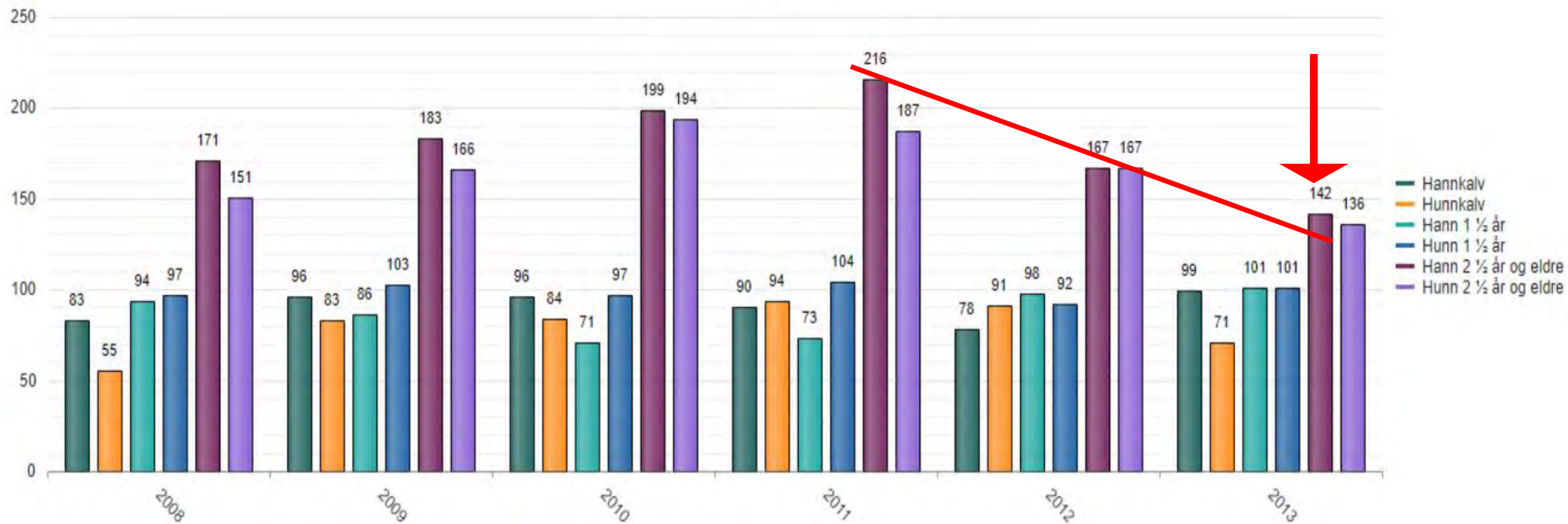
Velg visning

Tabell

Graf

JPG

Felte hjort



Sette hjort


Sette hjort

Velg visning Tabell Graf

JPG



I 25 år



Tildelinga i 2014 - 2022

- **Mindre bukk**
- Rikelig med kalv
- Vald som felte lite kalv

Meir kalv året etter

Info til valda og jegere om innensartskonkuranse

Foto: Narve Botnen



Unge bukke 2 til 4 år

Foto: Per Gulestøl



Mellomaldrane bukke 5 til 9 år

Foto: Viggo Igland



Fullvaksne bukke minst 10 år

Bestemmelse af alder på grundlag af krop



1 år:
Virker slank og højbenet.
Hals tynd og langstrakt, ingen manke.
Fejet i september.
Færdes næsten altid sammen med hinder og kalve



2 - 3 år:
Endnu slank, hals kraftigere men stadig langstrakt.
Der anes manke. Hoved virker spids.
Fejet i slutningen af august.
Færdes ikke længere med hinder og kalve, men ofte i ungdomsklubber.



4 - 6 år:
Virker massiv. Hals tykkere med tydelig manke. Hoved virker mere stump.
Tyngdepunktet rykker frem mod forløbene.
Fejet i begyndelsen af august

På dansk nettside
www.kronhjorte.dk



7 - 9 år:
Virker meget massiv.
Hals og hoved føres lavt. Manke veludviklet.
Ryg ikke mere vandret men faldende bagud
Fejet i slutningen af juli.



10 + år
Det virker som her ikke er nogen hals.
Kraftig manke.
2/3 af vægten hviler på forløb.
Svajrygget efter skulderen.
Færdes oftest alene.

Forvaltningsmål for hjortebestanden i Bremanger kommune 2021 – 2024

Konkrete mål for hjortebestanden 2021 - 2024

		Dyrevelferdsloven	Naturmangfoldloven	Mål 2021-2024	Virkemiddel/ tiltak		
H j o r t e b e s t a n d e n	Sett hjort per jegerdag	Dyr har egenverdi uavhengig av den nytteverdien de måtte ha for mennesker. Dyr skal behandles godt og beskyttes mot fare for unødige påkjenninger og belastninger.	Målet er at artene og deres genetiske mangfold ivaretas på kort og lang sikt. Så langt det er nødvendig for å nå dette målet ivaretas også artenes økologiske funksjonsområder og de øvrige økologiske betingelsene som de er avhengige av ved bærekraftig bruk.	God økologisk tilstand i hjortebestanden	Bestandsreduksjon Vertskommunesamarbeid Felle svært mye kalv. Felle mindre av eldre dyr. Felle små koller Infomøter Merkeprosjekt		
	Auke			Gjennomsnittsalder		1,5	Gjennomsnittsalder
	Sett kolle per bukk			Bukk 8 år		Kolle 10 år	Bukk 8 år
				1,20	Når sett kolle per bukk er mindre enn 1,00 kan ein løyve meir bukk.		

Dei økologiske prosesser tas vare på ved bærekraftig bruk

Alderspyramide hjå bukke

Effekt av brøling, framskunding brunsttidspunktet hos hjortekoller

Alder

13 år

12 år

11 år

10 år

9 år

8 år

7 år

6 år

5 år

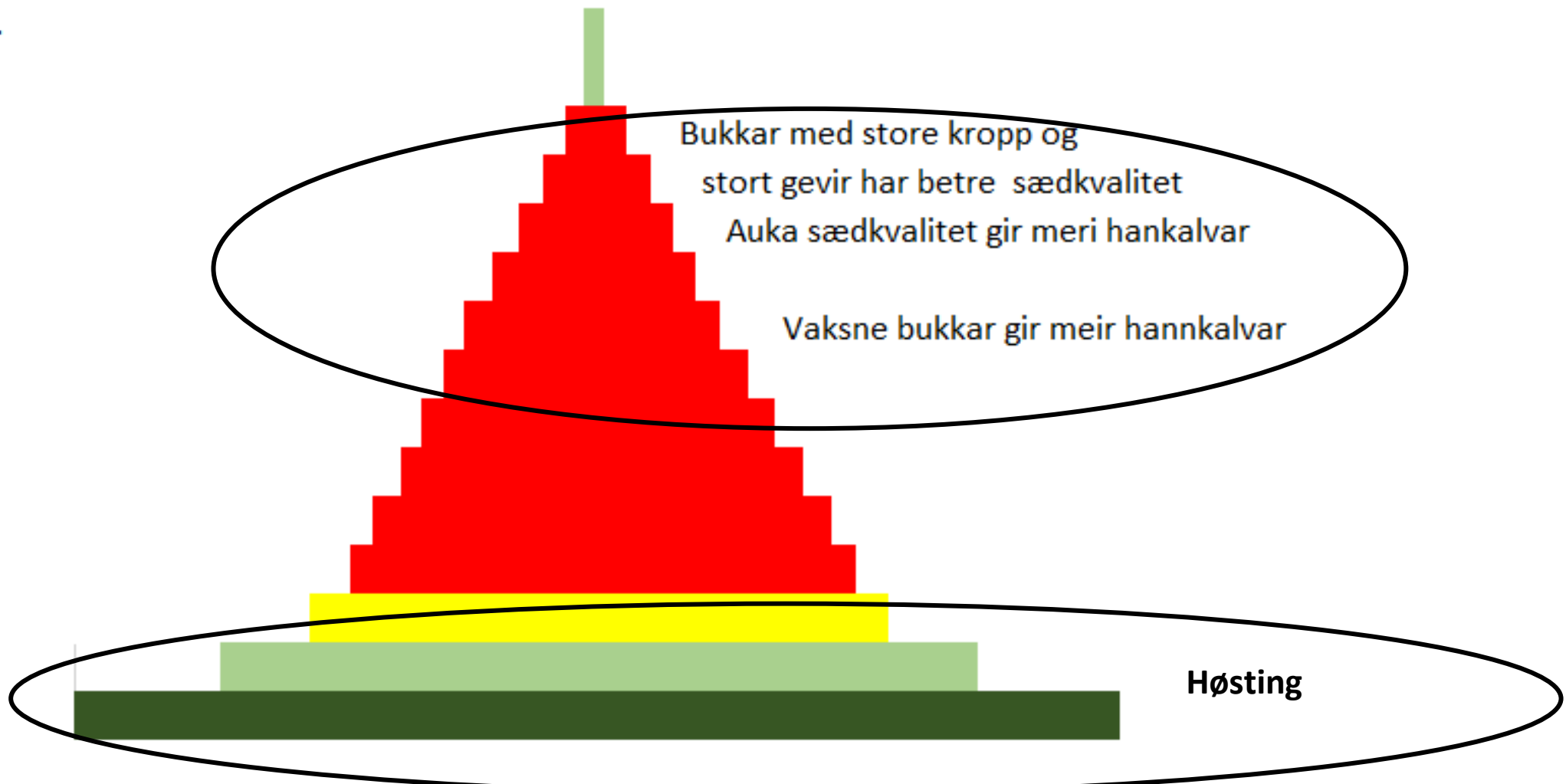
4 år

3 år

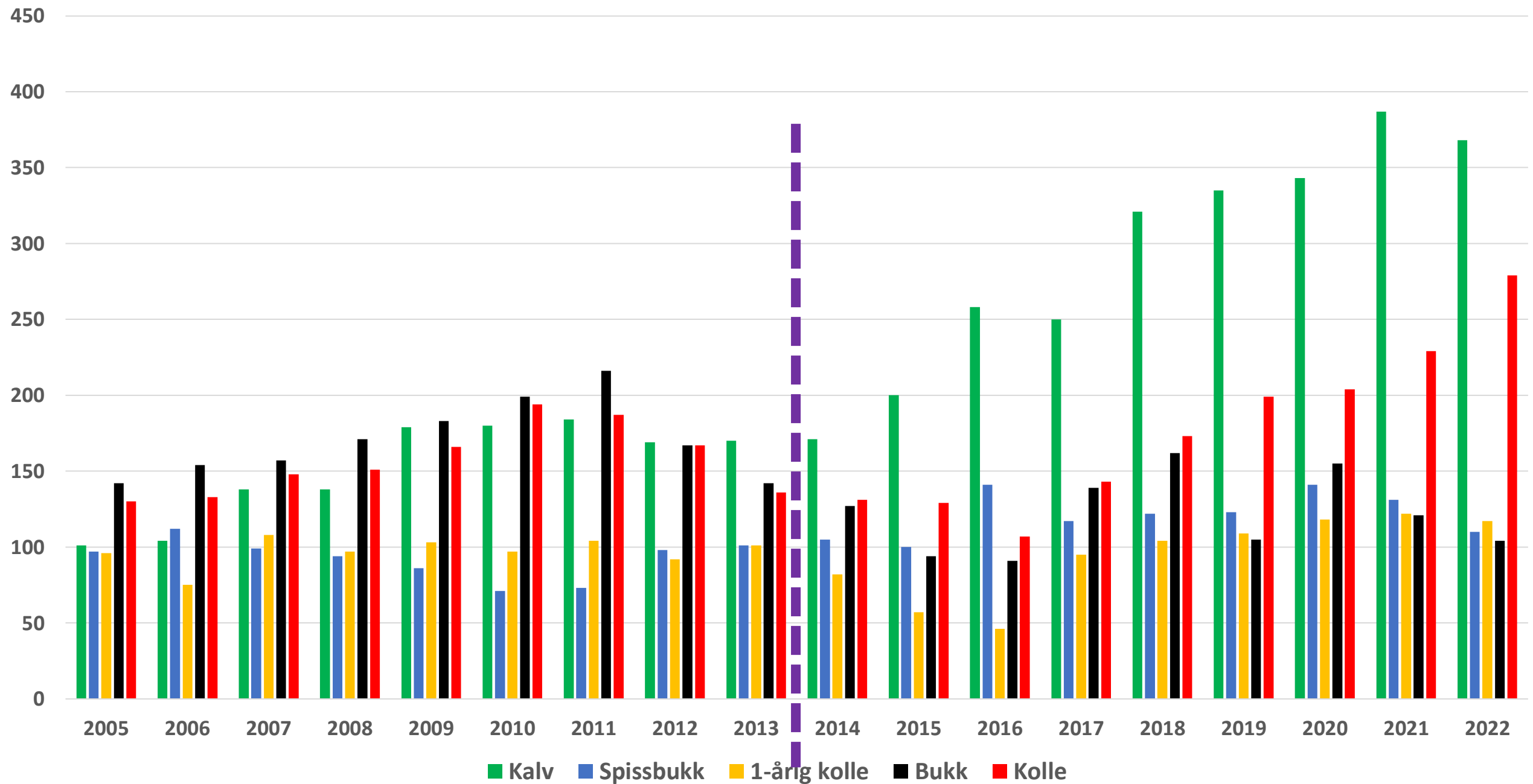
2 år

1 år

Kalv



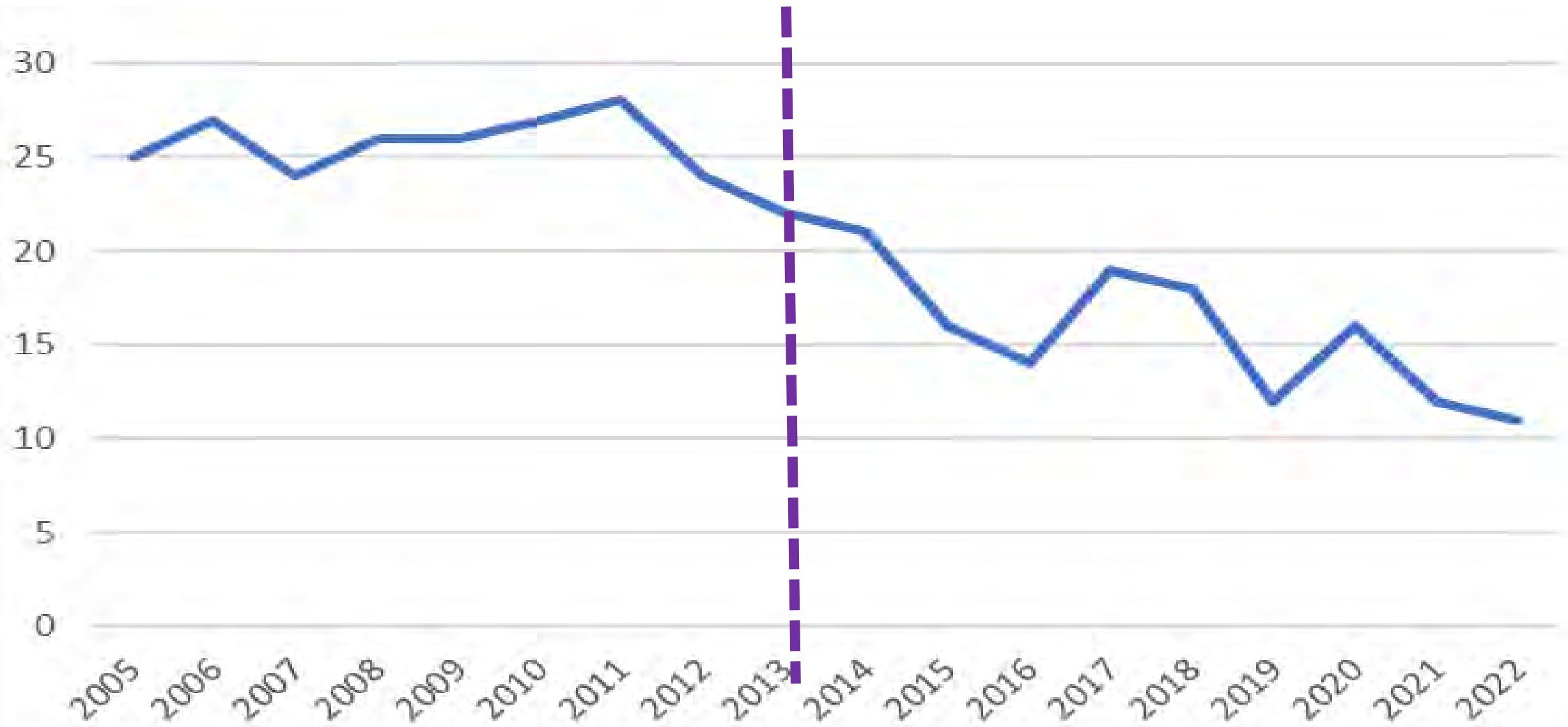
Felte hjort i Bremanger kommune



Bestandsutvikling

Jaktår	Sett per jegerdag	Felt per jegerdag	Sett kolle per bukk	Sett kalv per kolle	Sett spissbukk per bukk	% bukker felt av sette bukker	% koller felt av sette koller	% kalver felt av sette kalver	Antall jegerdager	Antall jaktfelt
2005	1,6	0,187	1,75	0,56	0,67	21,32	11,53	9,2	3019	65
2006	1,43	0,166	1,4	0,57	0,58	19,46	10,83	9,58	3474	70
2007	1,75	0,202	1,73	0,55	0,58	18,44	10,65	10,41	3224	71
2008	1,57	0,19	1,48	0,57	0,5	19,6	12,43	12,19	3424	74
2009	1,5	0,194	1,38	0,56	0,48	17,63	12,74	15,25	3688	78
2010	1,63	0,188	1,6	0,52	0,48	16,98	11,41	13,44	3944	79
2011	1,51	0,199	1,67	0,53	0,37	20,45	12,33	14,61	3839	78
2012	1,51	0,159	1,73	0,6	0,51	17,53	9,89	10,72	4347	78
2013	1,5	0,155	2,07	0,59	0,53	19,46	9,17	11,17	4203	80
2014	1,45	0,135	1,68	0,58	0,48	14,67	8	11,13	4567	83
2015	1,67	0,129	1,64	0,58	0,38	10,41	6,08	11,31	4497	83
2016	2,01	0,152	1,44	0,55	0,34	10,27	4,69	14,28	4221	84
2017	2,18	0,171	1,51	0,62	0,42	10,53	6,49	10,92	4357	85
2018	2,57	0,191	1,65	0,57	0,45	10,06	5,94	11,99	4626	85
2019	2,98	0,195	1,25	0,59	0,34	5,91	6,41	11,87	4456	86
2020	2,65	0,185	1,46	0,56	0,34	8,11	6,04	11,49	5197	87
2021	2,67	0,203	1,52	0,58	0,28	7,64	6,99	13,39	4879	88
2022	2,8	0,19	1,19	0,54	0,22	4,91	7,65	13,06	5154	90

Felte bukkar i %

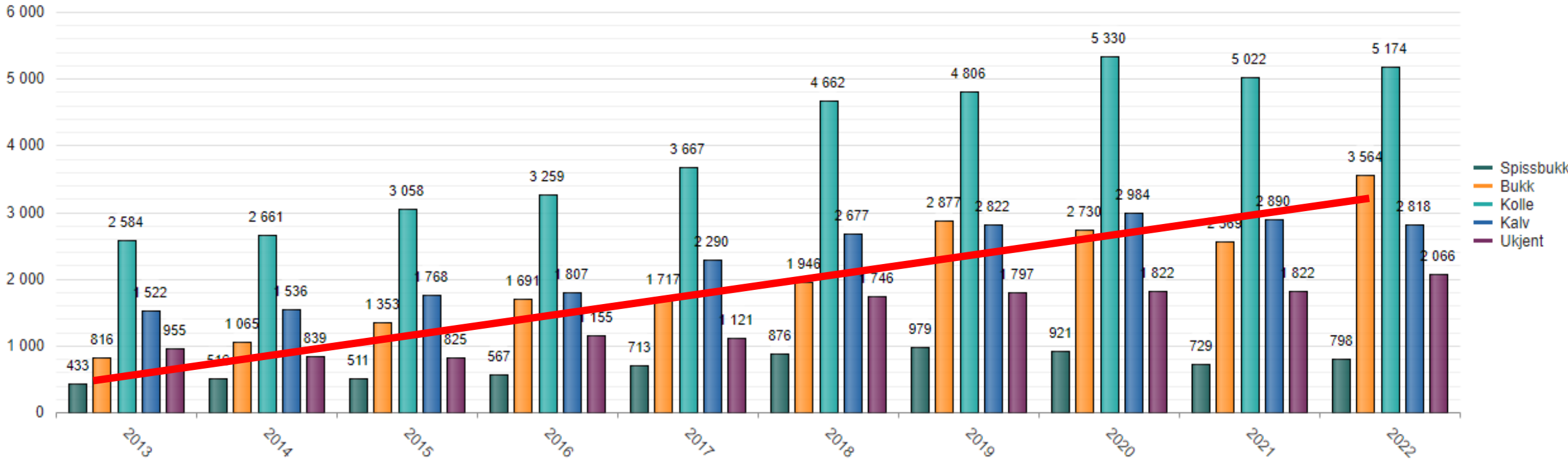


Sette hjort

Velg visning Tabell Graf

JPG

Sette hjort




A3

A B C D E F G H I J K L M N O P Q R S T U V W X Y Z AA AB AC AD AE AF AG AH AI


Felte bukkar i Bremanger kommune i 2022

4 **Kg = Slaktevekt**
 5 **mm = Kjevelengde i milimeter**
 6 **Dato = Fellingsdato**

9 **Riktig uttak**
 10 **Kunne vert spart**
 11 **Dyrevelferdsmessig negativt uttak for bestanden**



13	2 år			3 år			4 år			5 år			6 år			7 år			8 år			9 år			10 år			11 år			12 år		
	Kg	mm	Dato	Kg	mm	Dato	Kg	mm	Dato	Kg	mm	Dato	Kg	mm	Dato	Kg	mm	Dato	Kg	mm	Dato	Kg	mm	Dato	Kg	mm	Dato	Kg	mm	Dato			
14	Vald																																
65													154		18.sep																		
66							70		06.nov																								
67				79	277	17. sep.																											
68																									109	301	24. sep.						
69				75	258	17. sep.																											
70													113	297	25. sep.																		
71																									96	298	18. sep.						
72																120	302	18. sep.															
73	55	255	25. sep.																														
74	51	260	1. okt.																														
75													147	313	04.sep																		
76				67	275	28. okt.																											
77				80	293	9. okt.																											
78	54	246	2. sep.																														
79				98	267	3. sep.																											
80							88	288	03.sep																								
81							100	283	03.sep																								
82	58	266	3. des.																														
83																									84	285	29. okt.						
84				72	267	24. sep.																											



Hjort - Hjortejakt

Privat gruppe · 41,3 k medlemmer

Er medlem ▾



Startside for fellesskapet



Chat om hva som er viktig for deg
Foreslå en chat for gruppen din for å ha
kontakt i sanntid. Når administratorer
godkjenner forslaget ditt, opprettes chatten.

+ Foreslå ny chat



Hjort - Hjortejakt



+ Inviter

Del



Diskusjon

Medlemmer

Arrangementer

Medier

Filer



21.48

05.12.2022

11 år Førde Senneset 11. september 2009 kg 152, kjevelengde 295 mm

Sommarkropp



Bukk, Kolset

1. september 2020

13 år,

136 Kg,

Kjevelengde 309 mm

Bukk, Blålid

11. september 2009

13 år,

135 Kg,

Kjevelengde 301 mm

Bukk på Davik

4. september 2022

6 år,

147 Kg,

Kjevelengde 313 mm

3600



Bukk på Frøyalandet

18. september 2022

6 år,

154 Kg,

Kjevelengde XXX

Bukk på Frøyalandet

4. september 2021

6 år,

152 Kg,

Kjevelengde 309

Bukk på Frøyalandet

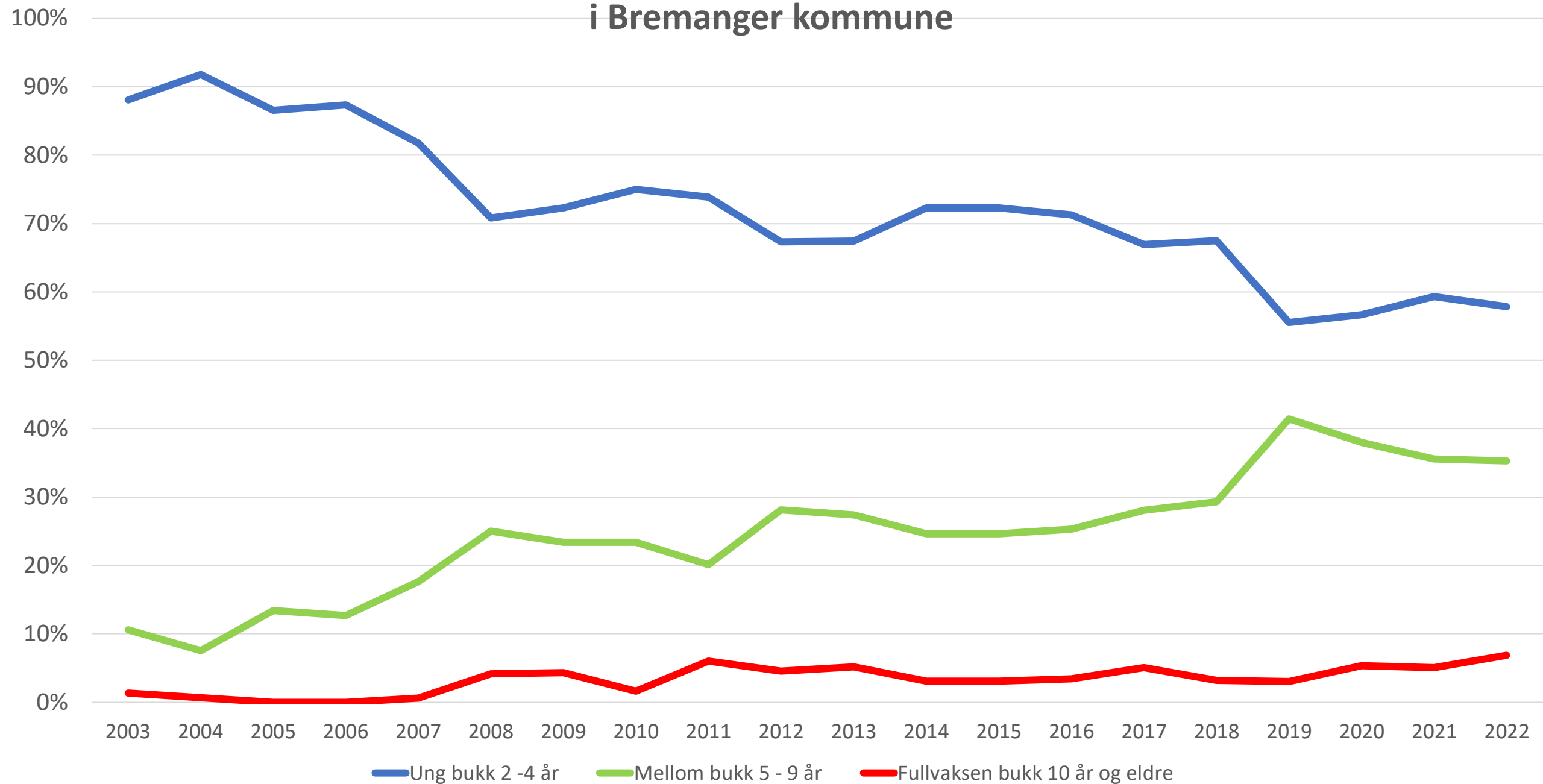
1. september 2019

5 år,

178 Kg,

Kjevelengde XXX

Prosent andel av 2865 felte bukkar 2 år og eldre i 2003 – 2022 i Bremanger kommune



1999 til 2013 inngen brøling

2018 -2023 masse brøling



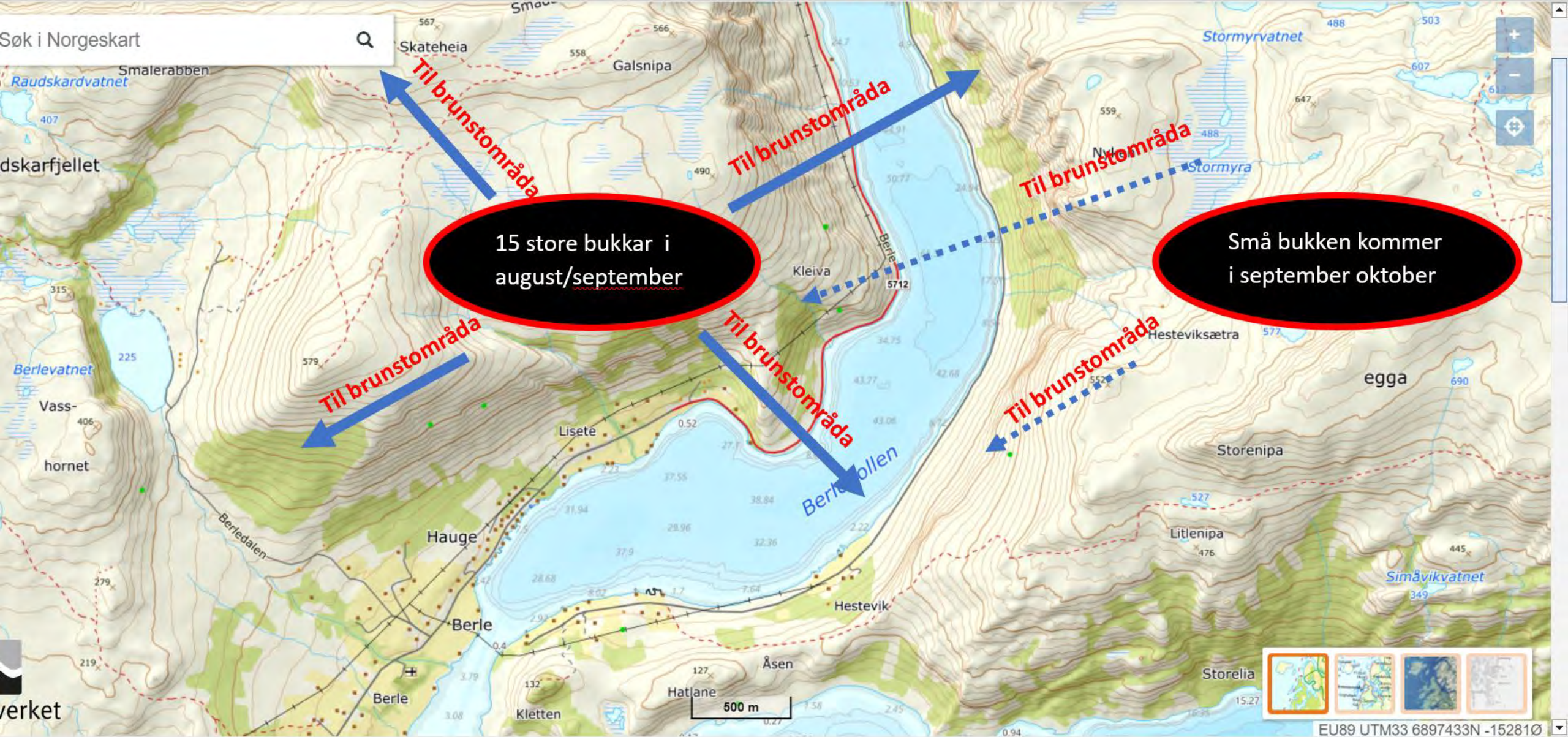


Fallgevir











Små bukken kommer i
september oktober

Gjennomsnittlig slaktevekt per alder og kjønn for Grøfjell vald i Bremanger kommune

	Hannkalv		Hunnkalv		Bukk 1 ½ år		Kolle 1 ½ år		Bukk 2 ½ år og eldre		Kolle 2 ½ år og eldre	
		Antall		Antall		Antall		Antall		Antall		Antall
2015	21,6	10	19,55	11	39,36	11	39	3	72,15	13	49,53	15
2016	22,65	20	21,62	13	39,13	15	39,5	6	79,6	10	57,56	9
2017	20,63	16	19,7	10	40,83	12	36,6	10	75,86	14	50,85	13
2018	19,07	27	19,44	18	39,33	12	32,33	12	69,72	18	51,85	20
2019	20,52	23	20,2	15	40,22	18	33,36	14	74,43	21	48,95	21
2020	17,97	29	19,54	26	36,82	22	33,73	15	75,25	20	50,78	23
2021	20,37	30	19,19	21	35,81	16	32,7	10	70,61	23	49,34	29
2022	20,26	19	17,84	19	34,07	14	33,89	18	73	14	49,43	35

